



ТЕРРИТОРИАЛЬНЫЙ ОРГАН ФЕДЕРАЛЬНОЙ СЛУЖБЫ
ГОСУДАРСТВЕННОЙ СТАТИСТИКИ
ПО НОВОСИБИРСКОЙ ОБЛАСТИ

Основные показатели здравоохранения Новосибирской области



за 2022 год



ТЕРРИТОРИАЛЬНЫЙ ОРГАН ФЕДЕРАЛЬНОЙ
СЛУЖБЫ ГОСУДАРСТВЕННОЙ СТАТИСТИКИ
ПО НОВОСИБИРСКОЙ ОБЛАСТИ

Основные показатели здравоохранения

Новосибирской области

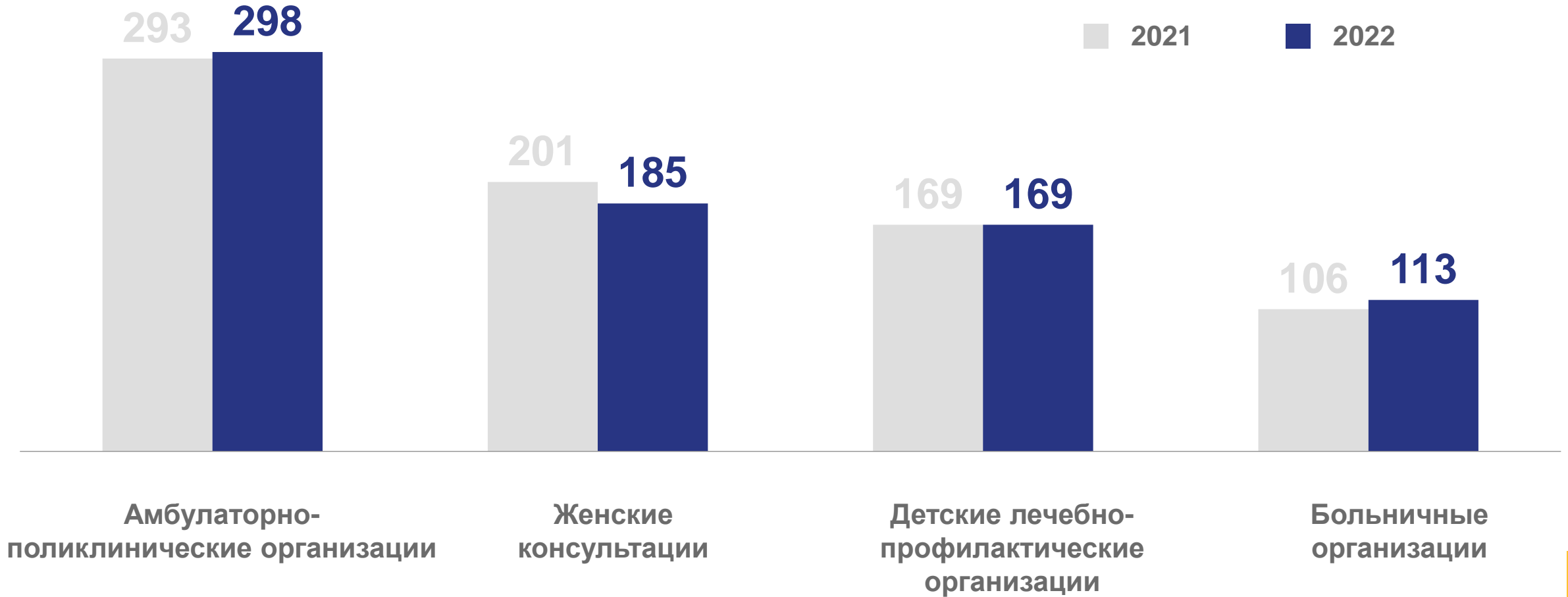
за 2022 год

- 01 ЧИСЛО ЛЕЧЕБНО-ПРОФИЛАКТИЧЕСКИХ ОРГАНИЗАЦИЙ
- 02 МОЩНОСТЬ АМБУЛАТОРНО-ПОЛИКЛИНИЧЕСКИХ ОРГАНИЗАЦИЙ
- 03 ЧИСЛЕННОСТЬ ВРАЧЕЙ
- 04 ОБЕСПЕЧЕННОСТЬ НАСЕЛЕНИЯ ВРАЧАМИ
- 05 ЧИСЛЕННОСТЬ СРЕДНЕГО МЕДИЦИНСКОГО ПЕРСОНАЛА
- 06 ОБЕСПЕЧЕННОСТЬ НАСЕЛЕНИЯ СРЕДНИМ МЕДИЦИНСКИМ ПЕРСОНАЛОМ
- 07 БОЛЬНИЧНЫЕ КОЙКИ ПО СПЕЦИАЛИЗАЦИИ
- 08 ОБЕСПЕЧЕННОСТЬ НАСЕЛЕНИЯ БОЛЬНИЧНЫМИ КОЙКАМИ
- 09 ЗАБОЛЕВАЕМОСТЬ НАСЕЛЕНИЯ ПО ОСНОВНЫМ КЛАССАМ БОЛЕЗНЕЙ
- 10 ПЕРВИЧНАЯ ЗАБОЛЕВАЕМОСТЬ НАСЕЛЕНИЯ





ЧИСЛО ЛЕЧЕБНО-ПРОФИЛАКТИЧЕСКИХ ОРГАНИЗАЦИЙ ЕДИНИЦ





МОЩНОСТЬ АМБУЛАТОРНО-ПОЛИКЛИНИЧЕСКИХ ОРГАНИЗАЦИЙ

ЧИСЛО ПОСЕЩЕНИЙ В СМЕНУ НА 10 000 ЧЕЛОВЕК НАСЕЛЕНИЯ

Муниципальные образования с наибольшими значениями показателя

рп Кольцово

486,8

59,0% к 2021 году ▼

Северный район

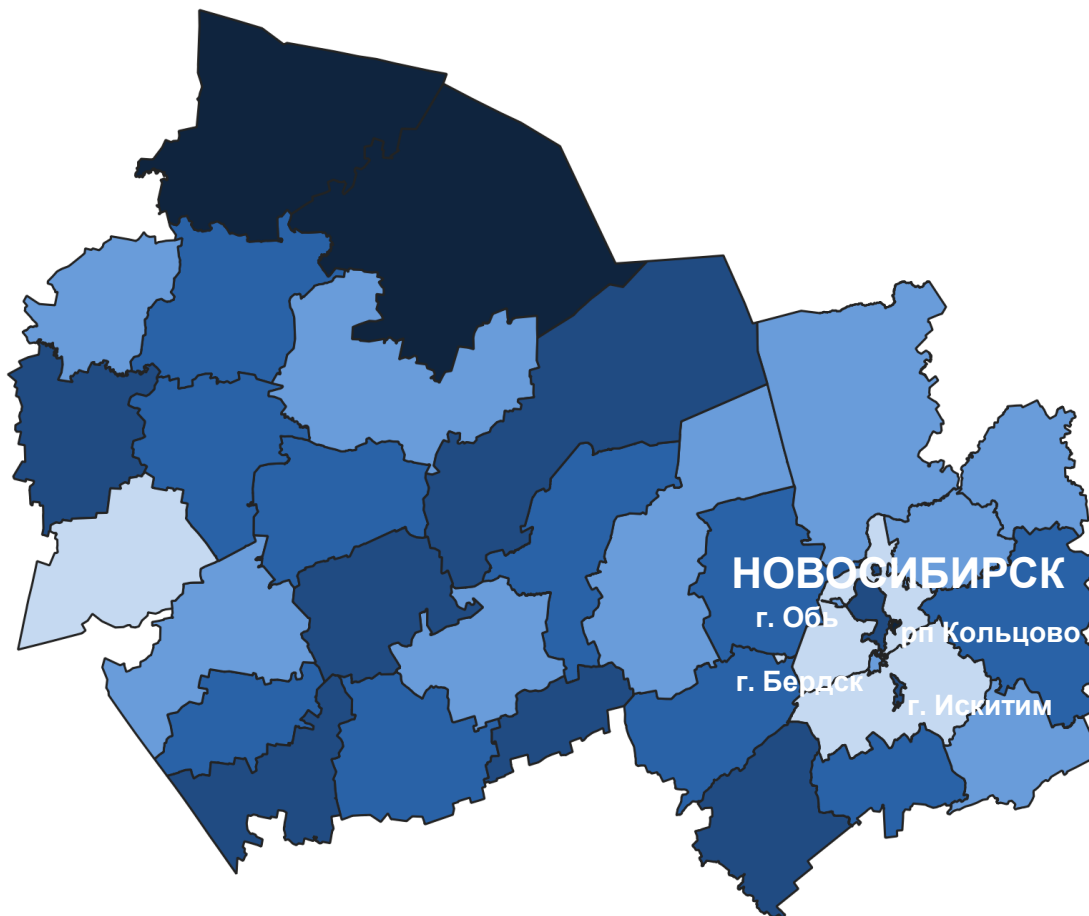
437,3

118,0% к 2021 году ▲

Кыштовский район

432,8

104,8% к 2021 году ▲



287,4

НОВОСИБИРСКАЯ
ОБЛАСТЬ





ЧИСЛЕННОСТЬ ВРАЧЕЙ

ТЫС. ЧЕЛОВЕК

Численность врачей всех специальностей

Городские и сельские поселения

15,9

100,5% к 2021 году ▲

Городские поселения

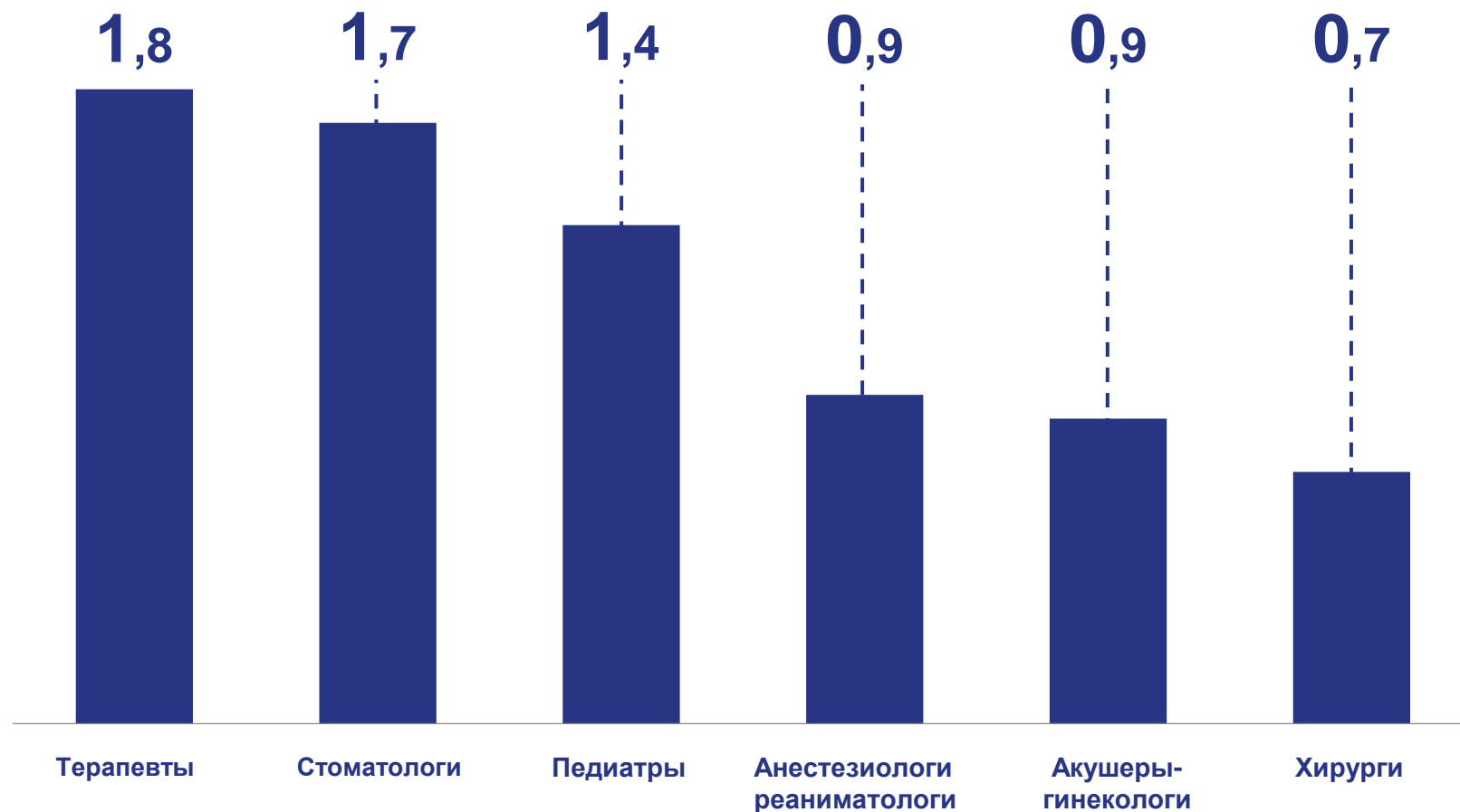
15,3

100,5% к 2021 году ▲

Сельские поселения

0,6

101,6% к 2021 году ▲





ОБЕСПЕЧЕННОСТЬ НАСЕЛЕНИЯ ВРАЧАМИ НА 10 000 ЧЕЛОВЕК НАСЕЛЕНИЯ

Муниципальные образования с наибольшими значениями показателя

рп Кольцово

89,1

83,4% к 2021 году ▼

г. Новосибирск

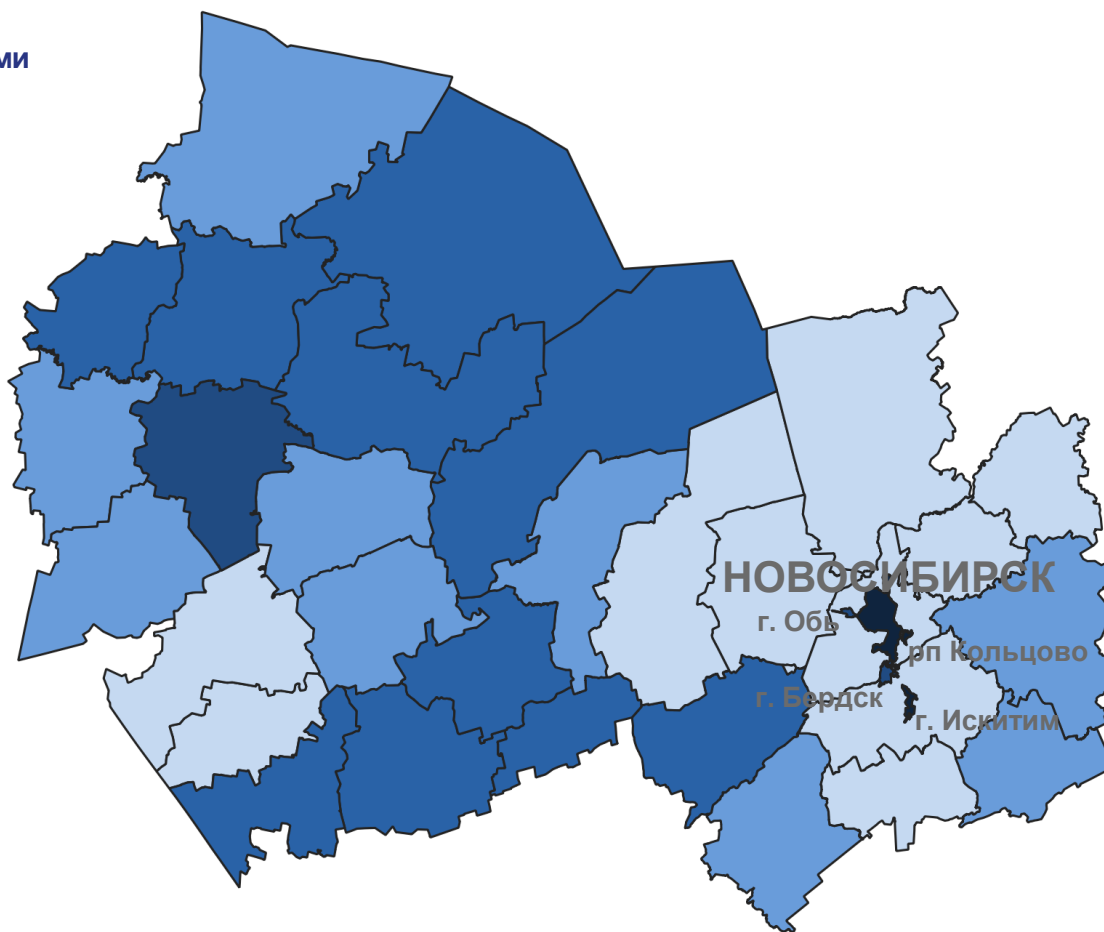
79,1

101,5% к 2021 году ▲

г. Искитим


48,3

98,4% к 2021 году ▼



56,7

НОВОСИБИРСКАЯ
ОБЛАСТЬ





ЧИСЛЕННОСТЬ СРЕДНЕГО МЕДИЦИНСКОГО ПЕРСОНАЛА

ТЫС. ЧЕЛОВЕК

Численность среднего мед. персонала

Городские и сельские поселения

27,3

98,8% к 2021 году ▼

Городские поселения

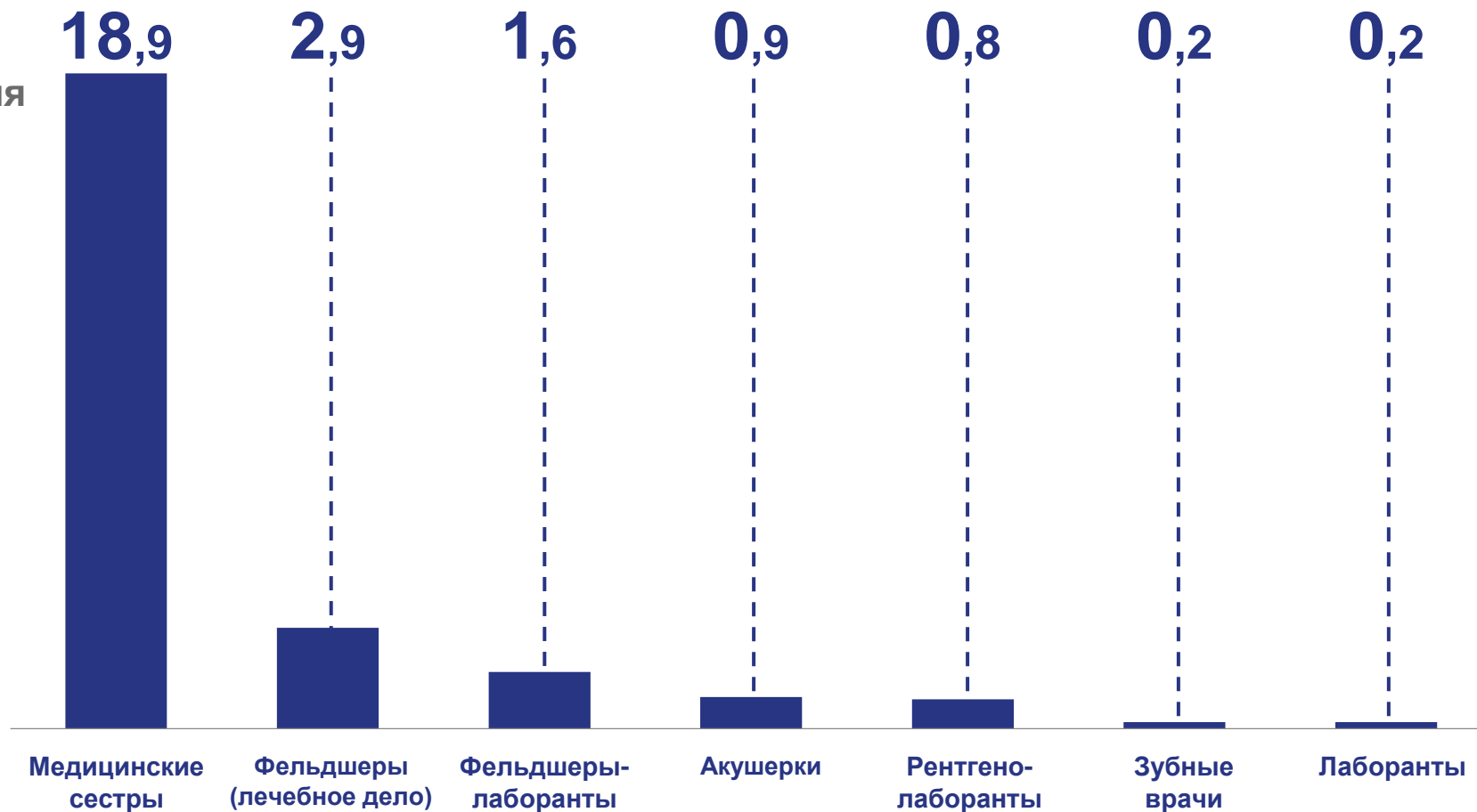
24,5

99,0% к 2021 году ▼

Сельские поселения

2,8

96,6% к 2021 году ▼





ОБЕСПЕЧЕННОСТЬ НАСЕЛЕНИЯ СРЕДНИМ МЕДИЦИНСКИМ ПЕРСОНАЛОМ НА 10 000 ЧЕЛОВЕК НАСЕЛЕНИЯ

Муниципальные образования с наибольшими значениями показателя

г. Искитим

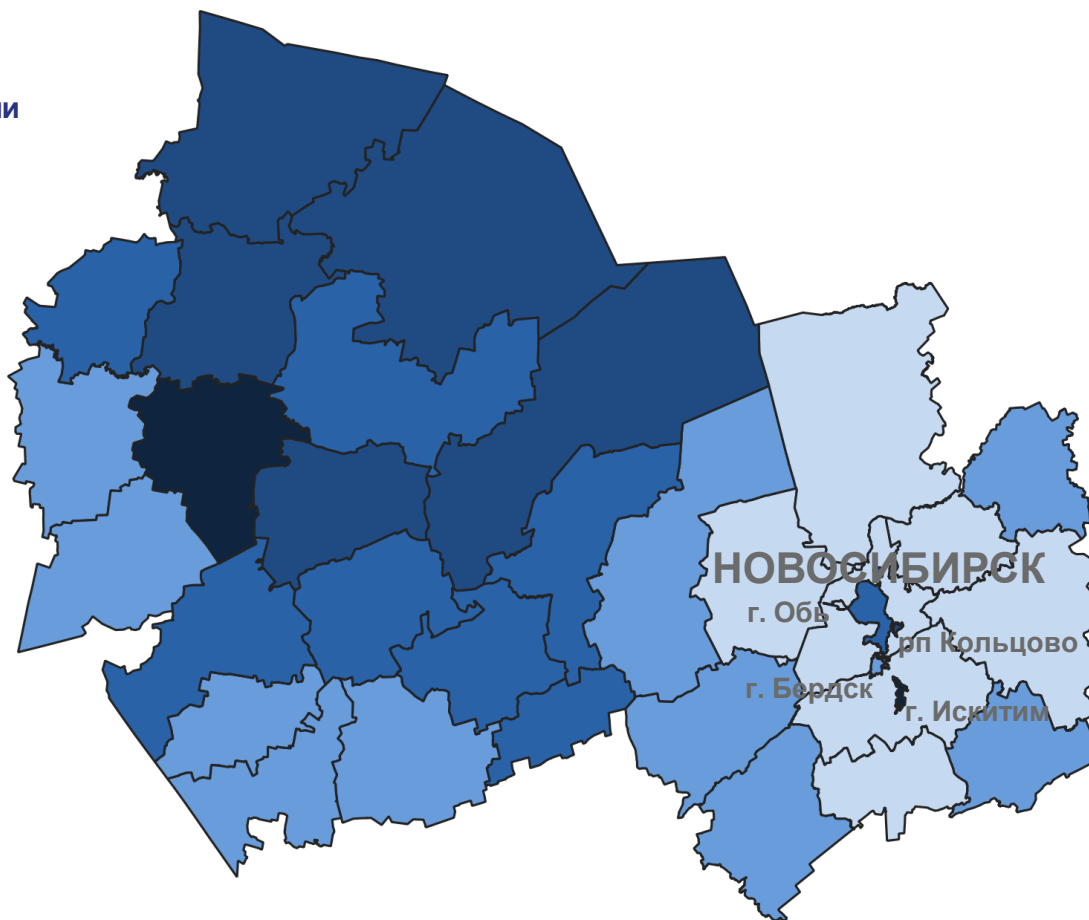
149,9

95,0% к 2021 году ▼

Чановский район

141,9

101,5% к 2021 году ▲



97,6

НОВОСИБИРСКАЯ
ОБЛАСТЬ

- от 140,1 до 149,9
- от 120,1 до 140,0
- от 100,1 до 120,0
- от 70,1 до 100,0
- от 30,6 до 70,0





БОЛЬНИЧНЫЕ КОЙКИ ПО СПЕЦИАЛИЗАЦИИ





ОБЕСПЕЧЕННОСТЬ НАСЕЛЕНИЯ БОЛЬНИЧНЫМИ КОЙКАМИ НА 10 000 ЧЕЛОВЕК НАСЕЛЕНИЯ

Муниципальные образования с наибольшими значениями показателя

Кыштовский район

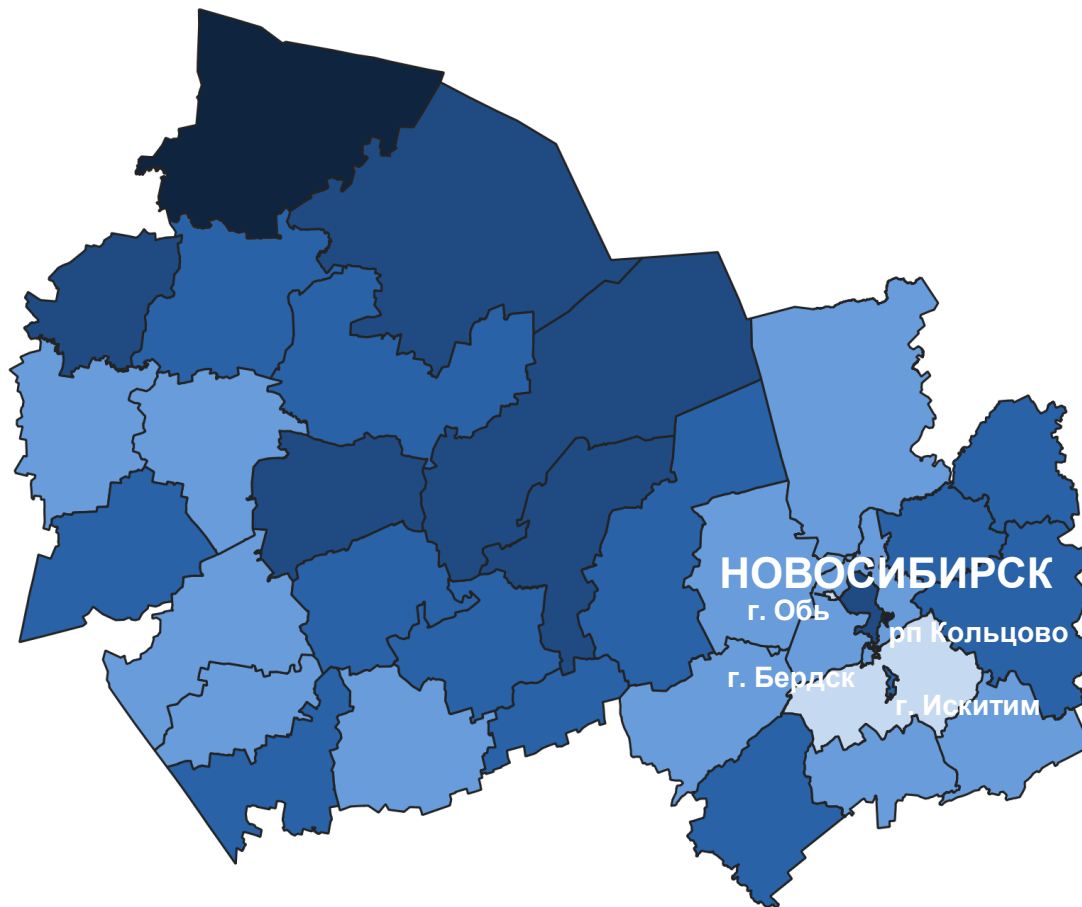
136,6

101,9% к 2021 году ▲

рп Кольцово

127,0

104,0% к 2021 году ▲



92,7

НОВОСИБИРСКАЯ
ОБЛАСТЬ

- от 120,1 до 136,6
- от 100,1 до 120,0
- от 70,1 до 100,0
- от 30,1 до 70,0
- от 17,4 до 30,0

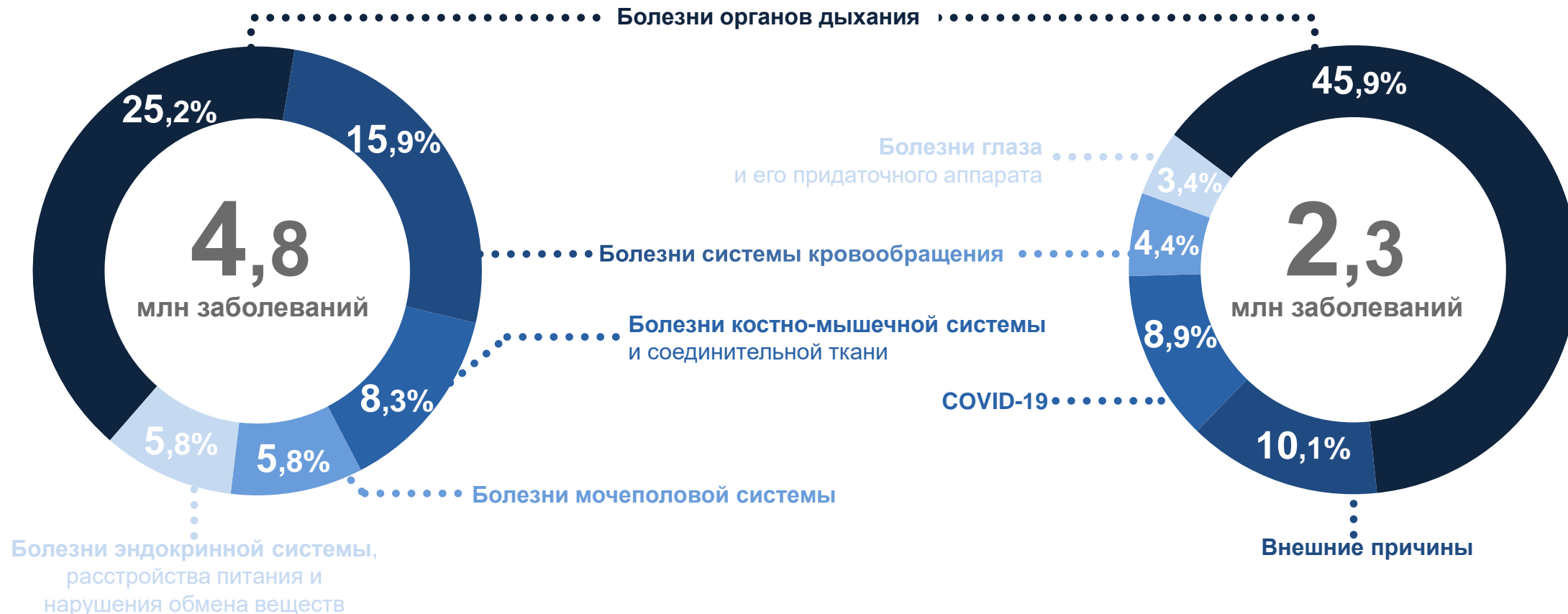




ЗАБОЛЕВАЕМОСТЬ НАСЕЛЕНИЯ ПО ОСНОВНЫМ КЛАССАМ БОЛЕЗНЕЙ

общая заболеваемость

первичная заболеваемость





ПЕРВИЧНАЯ ЗАБОЛЕВАЕМОСТЬ НАСЕЛЕНИЯ НА 10 000 ЧЕЛОВЕК НАСЕЛЕНИЯ

Муниципальные образования с наименьшими значениями показателя

Новосибирский район

4 304,1

92,5% к 2021 году ▼

Болотнинский район

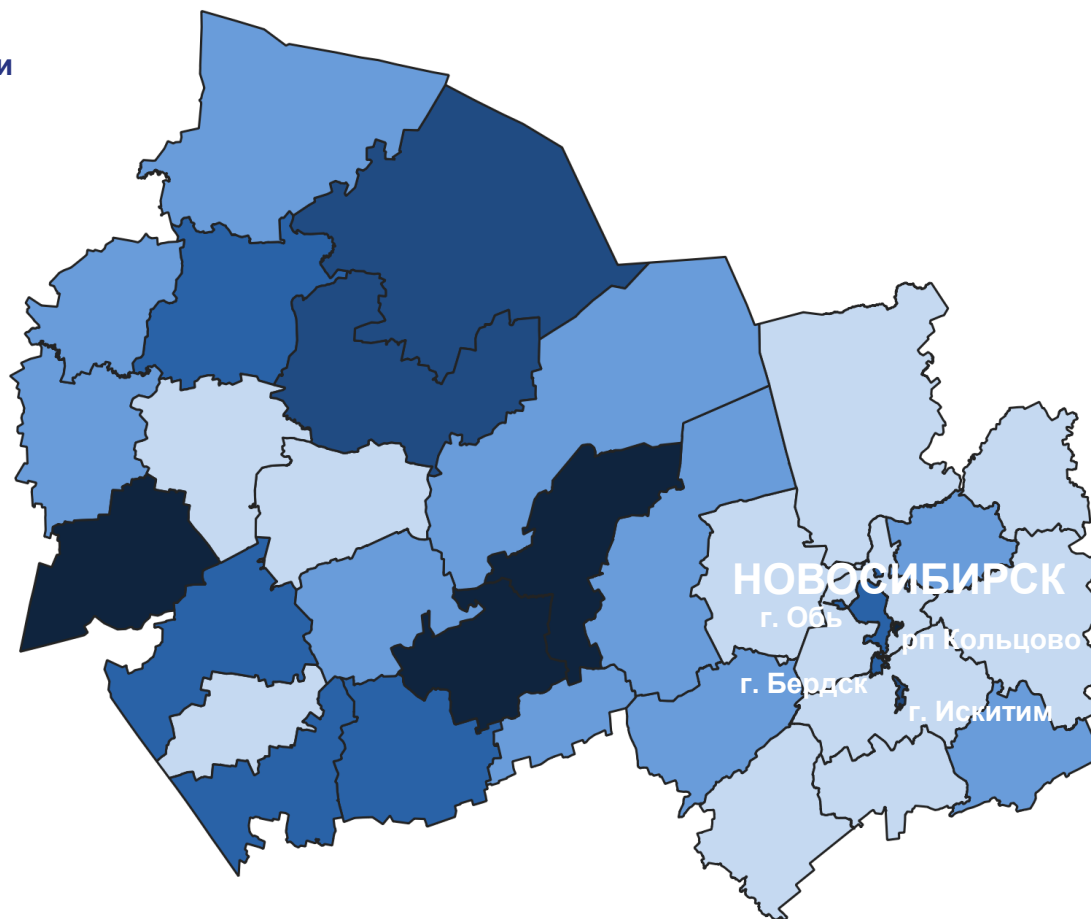
4 541,7

95,7% к 2021 году ▼

Сузунский район

4 646,3

90,2% к 2021 году ▼



8 033,3

НОВОСИБИРСКАЯ
ОБЛАСТЬ

- от 10000,1 до 13205,3
- от 9000,1 до 10000,0
- от 7500,1 до 9000,0
- от 6000,1 до 7500,0
- от 4304,1 до 6000,0

